

# Lehrgangskatalog 2026

## Inhaltsverzeichnis:

Vorwort.....	4
Ablauf Lehrgangsanmeldung.....	5
Modulare Truppausbildung (MTA).....	7
Lehrgang Digitalfunk - Endanwender.....	9
Lehrgang Atemschutzgeräteträger.....	10
Seminar Atemschutz-Notfalltraining.....	11
Seminar VR-Training Innenbrandbekämpfung.....	12
Seminar Umgang mit der Wärmebildkamera.....	13
Seminar Träger für Chemieschutzanzüge.....	14
Pilot-Seminar Messtechnik der Feuerwehr im C-Einsatz.....	15
Lehrgang Maschinist für Löschfahrzeuge.....	16
Seminar Feuerwehr-Fahrsicherheitstraining.....	17
Seminar Fortbildung für Führungskräfte - Einsatzleitung.....	18
Seminar Aufbaulehrgang für Gruppenführer.....	19
FwESi – Interaktive Taktikschulung für Gruppenführer.....	20
Online-Seminar Einführung EMS - Einsatznachbearbeitung.....	22
Seminar Taktische Ventilation, Be- und Entlüftungsgeräte.....	23
Seminar Flächenbrandbekämpfung.....	24
Seminar Fortbildung Flüssiggas.....	25
Seminar Technische Hilfeleistung.....	26
Seminar THL „klein“ für Feuerwehren ohne erweiterte THL-Ausrüstung.....	27
Seminar Maschinenunfälle.....	28
Seminar Halten/Rückhalten/Selbstretten.....	29
Seminar Notfalltüröffnung.....	30
Pilot-Seminar Praxistraining zerstörerischer Notfall-Zugang.....	31
Lehrgang Motorsägenführer.....	32
Lehrgang Sanitäter in der Feuerwehr.....	33

Lehrgang Sanitäter – San A/B .....	34
Seminarwochenende für Betreuer der Kinderfeuerwehr & Jugendwarte .....	35
Seminar Grundlagen für Betreuer der Kinderfeuerwehr & Jugendwarte .....	36
Feedback erwünscht .....	37

Aus Gründen der besseren Lesbarkeit und Verständlichkeit wird bei der Bezeichnung von Personen die männliche Form verwendet. Diese Bezeichnung schließt Frauen und Diverse, die die jeweilige Position bekleiden, ausdrücklich mit ein. Dieser Lehrgangskatalog wurde mit großer Sorgfalt und Gewissenhaftigkeit erstellt, dennoch können weder die Kreisbrandinspektion Bamberg noch die Verfasser für die Richtigkeit und Aktualität der Inhalte die Gewähr übernehmen.

© Kreisbrandinspektion Bamberg, alle Rechte vorbehalten.

Der vorliegende Lehrgangskatalog darf - auch auszugsweise - ohne die schriftliche Genehmigung der Kreisbrandinspektion Bamberg nicht reproduziert, übertragen, umgeschrieben, auf Datenträger gespeichert oder in eine andere Sprache bzw. Computersprache übersetzt werden, weder in mechanischer, elektronischer, magnetischer, optischer, chemischer oder manueller Form.

## Vorwort

Werte Feuerwehrkameradinnen,  
werte Feuerwehrkameraden,



auch für das Jahr 2026 wurde durch die Kolleginnen und Kollegen der Kreisbrandinspektion Bamberg wieder ein umfangreicher Lehrgangskatalog mit bewährten Seminaren und Lehrgänge erstellt. Wie in den Vorjahren gibt es auch einige Neuheiten.

Nur durch eine fundierte Aus- und Weiterbildung, ist es uns möglich den stetig steigenden Anforderungen durch die vielfältigen Einsatzlagen, der stets fortschreitenden Fahrzeug- und Gerätetechnik im Feuerwehrwesen, aber auch dem Sicherheitsbedürfnis der Bevölkerung gerecht zu werden.

Durch das breite Ausbildungsangebot an speziellen Lehrgängen und Seminaren möchten wir unsere Feuerwehren bei ihrer Ausbildung unterstützen und damit auf die wertvolle Arbeit der Kommandanten aufbauen.

Für dieses breite Spektrum an Ausbildungsveranstaltungen sind neben professionellen Schulungspartnern auch viele eigene Ausbilder aus unseren Feuerwehren im Landkreis Bamberg nötig.

Gerade den Letztgenannten gilt unser besonderer Dank, denn ohne die vielen Lehrgangsleiter und Ausbilder aus unseren Feuerwehren vor Ort könnte diese Aufgabe nicht geleistet werden.

Für Anregungen, Kritik und Wünsche bezüglich des Ausbildungsplanes, der Ausbildungsinhalte und des Lehrgangsangebotes sind wir immer dankbar.

*Thomas Renner*  
Kreisbrandrat

## Ablauf Lehrgangsanmeldung

- Alle für den Landkreis Bamberg angebotenen Seminare und Lehrgänge auf Kreisebene **und** an den bayerischen Feuerweherschulen sind über das Lehrgangsportal auf der Website [www.kfv-ba.de](http://www.kfv-ba.de) -> Ausbildung -> Lehrgangsverwaltung-Benutzer öffentlich einsehbar.

Lehrgangsart	Kurzbezeichnung	Lehrgangsnummer	Fachbereich	Standort	Start	Ende	Freie Plätze	Status
VR-Training Innenbrandbekämpfung	S-AGT-VR	26.00 S-AGT-VR 2	Atenschutz (Kreis)	ASZ Bamberg	04.02.2026 19:00 Uhr	04.02.2026 22:00 Uhr	6	Bereit
VR-Training Innenbrandbekämpfung	S-AGT-VR	26.00 S-AGT-VR 3	Atenschutz (Kreis)	ASZ Bamberg	10.02.2026 19:00 Uhr	10.02.2026 22:00 Uhr	6	Bereit
VR-Training Innenbrandbekämpfung	S-AGT-VR	26.00 S-AGT-VR 4	Atenschutz (Kreis)	ASZ Bamberg	11.02.2026 19:00 Uhr	11.02.2026 22:00 Uhr	6	Bereit
VR-Training Innenbrandbekämpfung	S-AGT-VR	26.00 S-AGT-VR 5	Atenschutz (Kreis)	ASZ Bamberg	22.04.2026 19:00 Uhr	22.04.2026 22:00 Uhr	6	Bereit

- Auf Grundlage der Bedarfsmeldungen der Kommandanten erfolgt durch die Lehrgangsverwaltung teils eine direkte Platzreservierung bzw. die Zuteilung von Platzkontingenten. Unmittelbar nach Veröffentlichung dieses Lehrgangskataloges können die Kommandanten und Ausbildungsbeauftragten unter Berücksichtigung der Platzkontingente ihre Teilnehmer unter Benennung des Wunschtermins **und** eines Alternativtermins per Mail an die Lehrgangsverwaltung melden. Durch die Lehrgangsverwaltung erfolgt dann die Buchung des Teilnehmenden bzw. eine Platzreservierung. Bei Platzreservierungen können die Teilnehmenden durch die Feuerwehr selbst im Lehrgangsportal zugeordnet werden.
- Das Anmeldeformular wird vorausgefüllt dann automatisiert der Feuerwehr per Mail übermittelt. Voraussetzung ist jedoch die vollständige Erfassung der Personendaten.
- Zur Bearbeitung der Lehrgangsanmeldung auf Kreis- und Landesebene sind mindestens Name, Vorname, Geburtsdatum, Adresse und Emailadresse zwingend erforderlich. Fehlen diese Daten kann der Teilnehmende nicht zur Ausbildungsveranstaltung zugelassen werden.
- Die Anmeldung ist vom Kommandanten bzw. dem Ausbildungsbeauftragten zu unterzeichnen, von der Gemeindeverwaltung gegenzeichnen zu lassen und per Mail an die Lehrgangsverwaltung an das Funktionspostfach [ausbildung@feuerwehr-lkr-bamberg.de](mailto:ausbildung@feuerwehr-lkr-bamberg.de) zu übersenden.

- Die Gemeinde bestätigt mit der Gegenzeichnung des Anmeldeformulars die Übernahme des Verdienstausfalls bzw. der Ausbildungskosten.
- Den Feuerwehren werden die Teilnehmerlisten und alle wichtigen Informationen durch die Lehrgangsverwaltung spätestens eine Woche vor Seminarbeginn zur Verfügung gestellt.
- **Anmeldeschluss** für alle Lehrgänge ist regelmäßig **vier Wochen vor Lehrgangsbeginn**. Zugeteilte, jedoch nicht in Anspruch genommene Lehrgangsplätze verlieren zwei Wochen vor Lehrgangsbeginn ihre Gültigkeit und werden als Restplätze allen Feuerwehren zur Verfügung gestellt.
- Beim Lehrgang Atemschutzgeräteträger ist spätestens zwei Wochen vor Lehrgangsbeginn die medizinische Eignungsuntersuchung unaufgefordert per Mail an den Fach-KBM Atemschutz zu übermitteln. Darüber hinaus ist die Eignung als Zertifikat in der Verwaltungssoftware zu hinterlegen. Fehlt diese Übermittlung kann der Lehrgang nicht besucht werden.
- Bei Verhinderung kann bis zum Anmeldeschluss die Teilnahme ohne Begründung storniert werden. Nach Ablauf der Anmeldefrist ist die Absage des Lehrgangs nur in begründeten Fällen (z.B. Krankheit oder nachgewiesene berufliche Verhinderung) möglich. Bei unentschuldigter Nichtteilnahme bzw. unentschuldigtem Abbruch des Lehrgangs kann die Lehrgangsgebühr in vollem Umfang erhoben werden.
- Die Teilnahme an allen Unterrichtseinheiten in Theorie und Praxis ist grundsätzlich verpflichtend. Nur in begründeten Ausnahmefällen ist ein Fernbleiben mit (vorheriger) Genehmigung des Lehrgangsleiters möglich. Bei unentschuldigtem Fehlen kann der Ausschluss vom Lehrgang erfolgen.

# Modulare Truppausbildung (MTA)

## Ausbildungsziel:

Der Teilnehmer wird in den Inhalten der Grundausbildung in Theorie und Praxis geschult, Schwerpunkt liegt in der praktischen Ausbildung;

## Voraussetzung:

Mindestalter für Ausbildungsbeginn: 15 Jahre  
Mindestalter für die Abnahme der Basisprüfung: 16 Jahre  
Abschlussprüfung mit 18 Jahren

## Ausbildungsinhalte:

- Gesetzliche Grundlagen, Rechtsgrundlagen und Organisation
- Brennen und Löschen
- Fahrzeugkunde
- Persönliche Schutzausrüstung sowie Sonderausrüstung
- Gerätekunde
- Hygiene im Einsatz
- Sichern gegen Absturz
- Fahrzeugtechnik
- Funkausbildung (Sprechfunkzeugnis)
- Verhalten bei Gefahr
- Grundlagen der PSNV
- Einheiten im Löscheinsatz

Die Modulare Truppausbildung besteht aus dem Basismodul, dem Ausbildungs- und Übungsdienst und standortspezifischen Ergänzungsmodulen. Nach Abschluss des Basismoduls ist eine schriftliche und praktische Zwischenprüfung vorgesehen. Die Modulare Truppausbildung endet nach den Ergänzungsmodulen und dem Ausbildungs- und Übungsdienst ebenfalls mit einer schriftlichen und praktischen Prüfung. Der Teilnehmer hat dann die Qualifikation zum Truppführer.

Für Detailinformationen wird auf das Informationsblatt in der Feuerwehr-Lernbar verwiesen:

[MTA\\_Grundsätze\\_Ergaenzungsmodule](#)

**Die Modulare Truppausbildung erfolgt durch die Feuerwehren.**

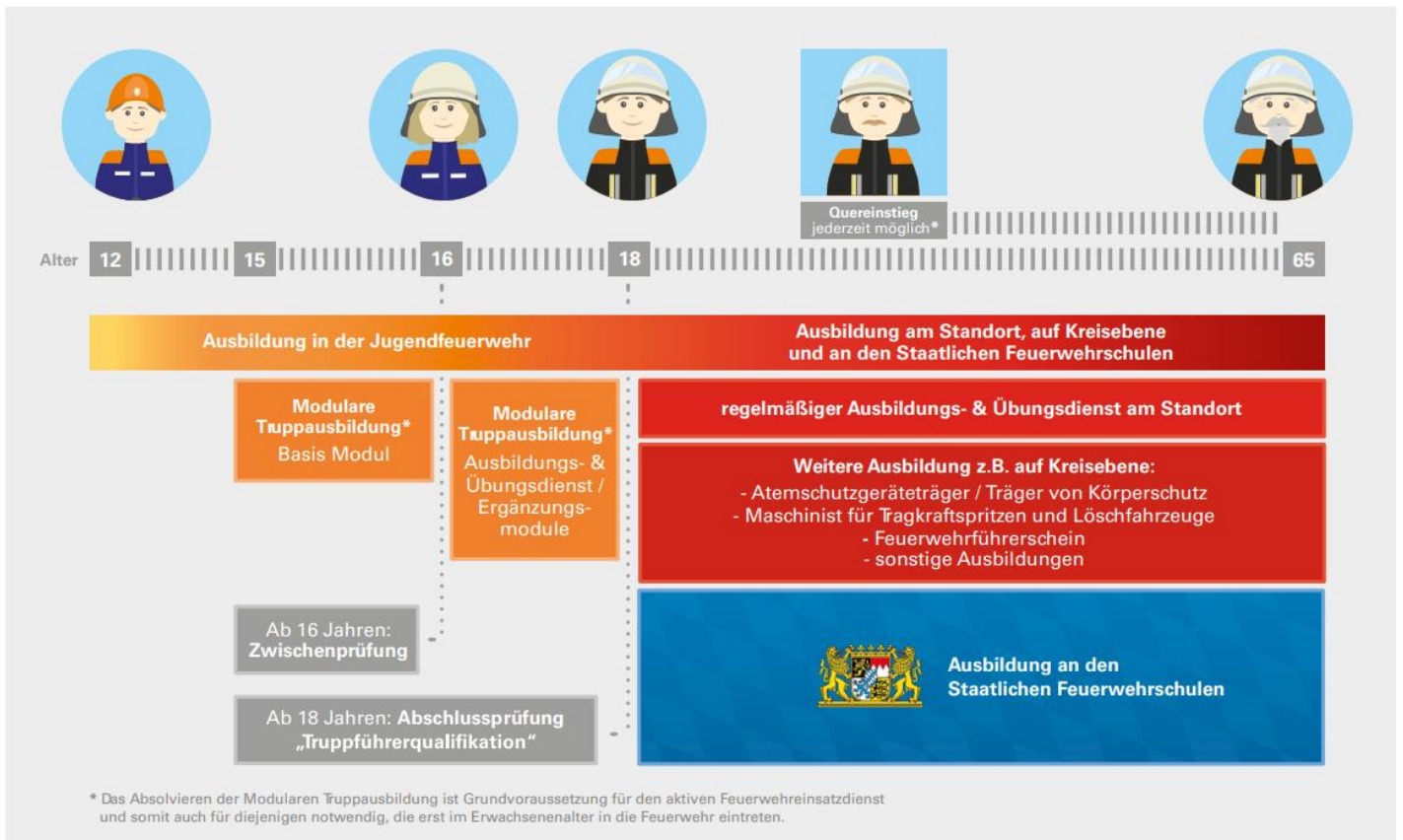
**Die Ausbildungsinhalte PSNV und Funk werden ausschließlich durch das PSNV-Team bzw. die Multiplikatoren Digitalfunk vermittelt. Die Termine sind durch die jeweilige Feuerwehr direkt mit den Ausbildern abzustimmen:**

Ansprechpartner Funk:	IB 2:	Florian Spinler	<a href="mailto:f.spinler@feuerwehr-lkr-bamberg.de">f.spinler@feuerwehr-lkr-bamberg.de</a>
	IB 3:	Fabian Zeck	<a href="mailto:f.zeck@feuerwehr-lkr-bamberg.de">f.zeck@feuerwehr-lkr-bamberg.de</a>
	IB 4 und IB 5:	Tino Hertel	<a href="mailto:t.hertel@feuerwehr-lkr-bamberg.de">t.hertel@feuerwehr-lkr-bamberg.de</a>

Ansprechpartner PSNV:	Winfried Lunz	<a href="mailto:w.lunz@kfv-ba.de">w.lunz@kfv-ba.de</a>
	Monika Schramm	<a href="mailto:m.schramm@kreisbrandinspektion-bamberg.de">m.schramm@kreisbrandinspektion-bamberg.de</a>

**Die Prüfungstermine für Zwischen- oder Abschlussprüfung müssen mit dem örtlich zuständigen KBM mindestens 6 Wochen vor der Prüfung abgestimmt sein.**

## Ausbildung der bayerischen Feuerwehr



# Lehrgang Digitalfunk - Endanwender

## Ausbildungsziel:

Die Teilnehmer lernen die Bedienung der Endgeräte, sowie ortsbezogene betriebliche und einsatztaktische Grundlagen. Desweiteren ist Ziel der Ausbildung die Befähigung zum Übermitteln von Nachrichten mit Sprechfunkgeräten im Feuerwehrdienst.

Der Lehrgang gilt als Sprechfunker-Lehrgang nach FwDV 2.

## Voraussetzung:

- Es wird allen Teilnehmern empfohlen, vor dem Lehrgang die elektronische Lernanwendung (ELA) "Digitalfunk Grundlagen" unter <https://www.baylern.de> zu absolvieren.

## Ausbildungsinhalte:

- Das Funkgespräch
- Technik
- Funkbetrieb
- Funken im Einsatz
- Einsatztaktik
- Rechtsgrundlagen
- Endgerätebedienung (Samstag)

## Mitzubringende Ausrüstungsgegenstände:

Theorie: Schreibunterlagen

Praxis: vollständige und saubere PSA

## Lehrgangsführer:

Florian Thienel, KBM

## Teilnehmerzahl:

mindestens 15 Teilnehmer

maximal 25 Teilnehmer

## Termine:

jeweils Freitag 19:00 bis 22:00 Uhr **und** Samstag 8:00 bis 13:00 Uhr

Lg-Termin Nummer	Status	Standort	Beginn	Ende	Dauer	Plätze
<input type="text"/>	(alle) <input type="button" value="v"/>	<input type="text"/>			<input type="text"/>	<input type="text"/>
26 00 L-FU-EA 1	Bereit	wird noch ergänzt	17.04.2026	18.04.2026	2 Tage	24
26 00 L-FU-EA 2	Bereit	wird noch ergänzt	16.10.2026	17.10.2026	2 Tage	24

**Bitte für Digitalfunk Endanwender beachten: Anmeldefrist jeweils 14 Tage vor Lehrgangsbeginn!**

# Lehrgang Atemschutzgeräteträger

## Ausbildungsziel:

Der Teilnehmer wird in die Grundfertigkeiten des Atemschutzes eingewiesen. Hierbei wird auf das richtige Anlegen des Atemschutzgerätes sowie der dazugehörigen persönlichen Schutzkleidung geachtet. Des Weiteren werden praktische Übungen in der Atemschutzstrecke durchgeführt.

## Voraussetzung:

- Abgeschlossenes Basismodul MTA
- Teilnahme am Lehrgang Digitalfunk Endanwender / Sprechfunker
- Gültige medizinische Eignungsuntersuchung (ist zwei Wochen vor Lehrgangsbeginn vorzulegen!)

## Ausbildungsinhalte:

- Gesetzliche Grundlagen
- Einweisung und Handhabung in das Atemschutzgerät und Maske
- Einsatzgrundsätze und Verhalten im Atemschutzeinsatz
- Atemschutzüberwachung
- Eigensicherung, Notfalltraining, Personenrettung, Leinen, Knoten und Stiche, Suchtechniken usw.
- Praktische Einsatzübungen
- Theoretische und praktische Abschlussprüfung

## Mitzubringende Ausrüstungsgegenstände:

Theorie: Schreibunterlagen

Praxis: vollständige und saubere PSA

## Lehrgangleiter:

Stefan Hofmann, KBM

## Teilnehmerzahl:

max. 14 Teilnehmer

## Termine:

Lg-Termin Nummer	Status	Standort	Beginn	Ende	Dauer	Plätze
*l-agt	(alle)					
26 00 L-AGT 1	Bereit	ASZ Bamberg	12.01.2026	23.01.2026	10 Tage	14
26 00 L-AGT 2	Bereit	ASZ Bamberg	13.03.2026	27.03.2026	8 Tage	14
26 00 L-AGT 3	Bereit	ASZ Bamberg	15.06.2026	26.06.2026	10 Tage	14
26 00 L-AGT 4	Bereit	ASZ Bamberg	13.07.2026	24.07.2026	10 Tage	28
26 00 L-AGT 5	Bereit	ASZ Bamberg	11.09.2026	25.09.2026	8 Tage	14
26 00 L-AGT 6	Bereit	ASZ Bamberg	09.11.2026	20.11.2026	10 Tage	14

# Seminar Atemschutz-Notfalltraining

**Ausbildungsziel:**

Die Teilnehmer erkennen die Ursachen eines Atemschutznotfalls und können situationsgerecht darauf reagieren.

**Voraussetzung:**

- Atemschutzgeräteträger

**Ausbildungsinhalte:**

- Erkennen eines Atemschutz-Notfalls
- Planspiel
- Praktische Rettungsübungen

**Mitzubringende Ausrüstungsgegenstände:**

- Schreibunterlagen
- Vollständige PSA für Atemschutzgeräteträger (Praxis)
- Gültige Eignungsuntersuchung

**Lehrgangsführer:**

Stefan Hofmann, KBM

**Teilnehmerzahl:**

mindestens 12 Teilnehmer

maximal 16 Teilnehmer

**Termine:**

Lg-Termin Nummer	Status	Standort	Beginn	Ende	Dauer	Plätze
<input type="text" value="*s-agt-n"/>	(alle) <input type="button" value="v"/>	<input type="text"/>			<input type="text"/>	<input type="text"/>
26 00 S-AGT-Not 1	Entwurf	ASZ Bamberg			1 Tage	10

# Seminar VR-Training Innenbrandbekämpfung

**Ausbildungsziel:**

Virtuelles Training zur Innenbrandbekämpfung. Hier können wir ein weiteres Modul der Atemschutzausbildung anbieten. Besonderes Augenmerk wird auf die Ampelregelung, der Raumabsuche und dem Einsatz des Hohlstrahlrohres gelegt. Eine objektive Auswertung gibt dem Teilnehmer ein passendes Feedback.

**Voraussetzung:**

- Atemschutzgeräteträger

**Ausbildungsinhalte:**

- Strahlrohrführung
- Ampelregel

**Mitzubringende Ausrüstungsgegenstände:**

- Saubere PSA für Atemschutzgeräteträger

**Lehrgangisleiter:**

Stefan Hofmann, KBM

**Teilnehmerzahl:**

maximal 6 Teilnehmer

**Termine:**

Lg-Termin Nummer	Status	Standort	Beginn	Ende	Dauer	Plätze
*s-agt-v	(alle)					
26 00 S-AGT-VR 1	Bereit	ASZ Bamberg	03.02.2026	03.02.2026	1 Tage	6
26 00 S-AGT-VR 2	Bereit	ASZ Bamberg	04.02.2026	04.02.2026	1 Tage	6
26 00 S-AGT-VR 3	Bereit	ASZ Bamberg	10.02.2026	10.02.2026	1 Tage	6
26 00 S-AGT-VR 4	Bereit	ASZ Bamberg	11.02.2026	11.02.2026	1 Tage	6
26 00 S-AGT-VR 5	Bereit	ASZ Bamberg	22.04.2026	22.04.2026	1 Tage	6
26 00 S-AGT-VR 6	Bereit	ASZ Bamberg	23.04.2026	23.04.2026	1 Tage	6
26 00 S-AGT-VR 7	Bereit	ASZ Bamberg	30.09.2026	30.09.2026	1 Tage	6
26 00 S-AGT-VR 8	Bereit	ASZ Bamberg	01.10.2026	01.10.2026	1 Tage	6
26 00 S-AGT-VR 9	Bereit	ASZ Bamberg	21.10.2026	21.10.2026	1 Tage	6
26 00 S-AGT-VR 10	Bereit	ASZ Bamberg	22.10.2026	22.10.2026	1 Tage	6

# Seminar Umgang mit der Wärmebildkamera

## Ausbildungsziel:

Bestimmte Einsatzsituationen erfordern den Einsatz einer Wärmebildkamera.

Voraussetzung für einen erfolgreichen Einsatz ist allerdings, dass der Anwender die Einsatzmöglichkeiten, die Einsatzgrenzen und die Einsatzgrundsätze der WBK kennt. Ebenso kann die Wärmebildkamera schon bei der Erkundung durch den Gruppenführer sinnvoll eingesetzt werden.

Welche Grundsätze hierbei zu beachten sind und wie die Wärmebildkamera den Einsatz sicherer und effizienter machen kann, soll dieser Lehrgang vermitteln.

## Voraussetzung:

- Atemschutzgeräteträger
- Wärmebildkamera am Standort

## Ausbildungsinhalte:

- Theoretische Einweisung in die Handhabung der WBK
- Praktische Übungen

## Mitzubringende Ausrüstungsgegenstände:

1. Lehrgangstag: Schreibunterlagen pro teilnehmende Feuerwehr eine Wärmebildkamera inkl. Ersatz-Akku  
 an diesem Tag keine Schutzkleidung nötig!

2. Lehrgangstag: vollständige und saubere PSA, pro teilnehmende Feuerwehr eine Wärmebildkamera inkl. Ersatz-Akku

## Lehrgangsführer:

Matthias Görtler

## Teilnehmerzahl:

mindestens 12 Teilnehmer

maximal 16 Teilnehmer

## Termine:

Mittwoch und Donnerstag 19:00 bis 21:30 Uhr

Lg-Termin Nummer	Status	Standort	Beginn	Ende	Dauer	Plätze
*S-W	(alle)					
26 00 S-WBK 1	Bereit	FF Oberhaid	14.10.2026	15.10.2026	2 Tage	16

# Seminar Träger für Chemieschutzanzüge

**Ausbildungsziel:**

Weiterbildung ausgebildeter Atemschutzgeräteträger zum CSA-Träger. Hierbei handelt es um eine Grundausbildung zum CSA-Träger, die eine anschließende Weiterbildung im Bereich des ABC-Einsatzes an den Standorten erfordert.

**Voraussetzung:**

- Atemschutzgeräteträger
- Gültige medizinische Eignungsuntersuchung

**Ausbildungsinhalte:**

- Grundlagen im Umgang mit dem CSA
- Einsatzgrundsätze beim CSA-Einsatz
- Gewöhnungsübungen an den CSA
- Richtiges Verhalten des CSA-Trägers im Einsatz
- Orientierung u. Verständigung der CSA-Träger
- An- u. Ablegen des CSA
- Bedienung der Sprechfunkausstattung
- Einsatzübung
- Aufbau Not-Dekon
- Reinigung am Dekon-Platz

**Mitzubringende Ausrüstungsgegenstände:**

Theorie: Schreibunterlagen (am Freitag Abend)

Praxis: vollständige und saubere PSA (am Samstag)

**Lehrgangleiter:**

Florian Probst, KBM

**Teilnehmerzahl:**

mindestens 8 Teilnehmer

maximal 12 Teilnehmer

**Termine:**

Freitag 19:00 bis 22:00 Uhr **und** Samstag 8:00 bis 14:00 Uhr

Lehrgangstermin	Lg-Termin Nummer	Standort	Beginn	Ende	Dauer	Plätze
Träger						
Träger von Chemikalienschutzanzügen	26 00 S-CSA 1	ASZ Bamberg	27.03.2026	28.03.2026	2 Tage	12
Träger von Chemikalienschutzanzügen	26 00 S-CSA 2	ASZ Bamberg	09.10.2026	10.10.2026	2 Tage	12



## **Pilot-Seminar**

# **Messtechnik der Feuerwehr im C-Einsatz**

### **Ausbildungsziel:**

Die Teilnehmer erhalten eine Grundlagenschulung in der Anwendung von Mehrgasmessgeräten und können diese im Feuerwehreinsatz anwenden.

### **Voraussetzung:**

- Führungskräfte (GF, ZF) von Feuerwehren mit Mehrgasmessgeräten
- Kameradinnen und Kameraden, die für die CBRN-Ausbildung am Standort vorgesehen sind
- Träger CSA mit gültiger Eignung für den Atemschutzeinsatz

### **Ausbildungsinhalte:**

- Vorstellung der Messtechnik der Feuerwehr
- Theoretische Grundlagen
- Messpraktikum

### **Mitzubringende Ausrüstungsgegenstände:**

Schreibunterlagen  
vollständige und saubere PSA  
vorzugsweise eigene Messgerät für den C-Einsatz

### **Lehrgangsleiter:**

Florian Probst, KBM

### **Teilnehmerzahl:**

maximal 6 Teilnehmer

### **Termine:**

werden noch ergänzt, bzw. sind online ersichtlich;  
voraussichtlich Freitag Abend und Samstag ganztägig

# Lehrgang Maschinist für Löschfahrzeuge

## Ausbildungsziel:

Beim Lehrgang wird das korrekte Bedienen der Feuerlöschkreiselpumpe und die situationsgerechte Reaktion auf Störungen vermittelt. Desweiteren wird der sichere und fachgerechte Umgang mit dem Löschfahrzeug bzw. der darin befindlichen Gerätschaften aufgezeigt.

## Voraussetzung:

- Erfolgreich abgeschlossene Modulare Truppausbildung (Truppführer Qualifikation)
- Führerschein für das/die am Standort entsprechende Fahrzeug/e

## Ausbildungsinhalte:

- Aufgaben des Maschinisten
- Motorenkunde
- Rechtsgrundlagen
- Feuerlöschkreiselpumpen
- Wasserförderung (zusätzlich über lange Schlauchstrecken)
- Entlüftungseinrichtungen
- Saug- und Hydrantenbetrieb
- Kraftbetriebene und weitere Geräte

Der Lehrgang beinhaltet eine schriftliche Abschlussprüfung. Die praktische Prüfung erfolgt durch Beurteilung der Ausbilder während des gesamten Lehrgangs bei den praktischen Übungen.

## Mitzubringende Ausrüstungsgegenstände:

Theorie: Schreibunterlagen

Praxis: vollständige und saubere PSA, Fahrzeuge und Pumpen nach Absprache mit den Ausbildern

## Lehrgangleiter:

Harald Schlund

## Teilnehmerzahl:

mindestens 18 Teilnehmer

maximal 24 Teilnehmer

## Termine:

3 Samstag, jeweils 8:00 bis 15:00 Uhr

L-MALF 1 für IB 2 + 3, L-MALF 3 für IB 4 + 5, L-MALF 2 für alle IB

Lg-Termin Nummer	Status	Standort	Beginn	Ende	Dauer	Plätze
*l-m	(alle)					
26 00 L-MALF 1	Bereit	wird noch ergänzt	14.03.2026	28.03.2026	3 Tage	24
26 00 L-MALF 2	Bereit	wird noch ergänzt	18.04.2026	02.05.2026	3 Tage	24
26 00 L-MALF 3	Bereit	wird noch ergänzt	10.10.2026	24.10.2026	3 Tage	24



# Seminar Feuerwehr-Fahrsicherheitstraining

## Ausbildungsziel:

Das Fahrsicherheits-Training für Freiwillige Feuerwehren in Bayern ist ein Gemeinschaftsprojekt der KUVB und dem Landesfeuerwehrverband Bayern e.V. Beim Fahrsicherheits-Training für Freiwillige Feuerwehren werden den Fahrern von Einsatzfahrzeugen theoretische Kenntnisse über die Fahrphysik und insbesondere praktische Fähigkeiten und Fertigkeiten vermittelt, um auch in schwierigen Verkehrssituationen während der Einsatzfahrt richtig reagieren zu können.

## Voraussetzung:

- Maschinist für Löschfahrzeuge (ab TSF)
- Für das Fahrzeug geeignete Fahrerlaubnis

## Ausbildungsinhalte:

- theoretische Kenntnisse über die Fahrphysik
- praktische Fähigkeiten und Fertigkeiten, um auch in schwierigen Verkehrssituationen während der Einsatzfahrt richtig reagieren zu können

## Mitzubringende Ausrüstungsgegenstände:

- Schreibunterlagen
- Gültige Fahrerlaubnis für das betreffende Fahrzeug
- Eigenes Einsatzfahrzeug mit zwei Fahrern

## Lehrgangsführer:

ADAC Schlüsselfeld, Fahrsicherheitszentrum

## Teilnehmerzahl:

maximal 14 Teilnehmer, bzw. 7 Feuerwehren (jeweils 2 Fahrer)

## Termine:

werden noch ergänzt, bzw. sind online ersichtlich

## Wichtige Hinweise:

Da durch den ADAC die jeweiligen Feuerwehrkurse nur noch werktags angeboten werden, mussten wir unsere Vergabep Praxis für die Seminarplätze anpassen. Bei Interesse bitte hier Plätze anfragen bzw. buchen. Eine Zuteilung über die Kreisbrandmeister wie in den Vorjahren erfolgt nicht mehr!

Bei Anmeldung sind je Fahrzeug bzw. Feuerwehr zwei Fahrer als Teilnehmer mitzuteilen.

# Seminar Fortbildung für Führungskräfte - Einsatzleitung

**Ausbildungsziel:**

Der Lehrgangsteilnehmer soll die Fähigkeit zur Einsatzleitung mit mehreren Feuerwehren und anderen Organisationen beherrschen. Anhand von praktischen Beispielen wird eine Einsatzleitung der Führungsstufe B unter Inbezugnahme der Führungsunterstützungseinheiten im Landkreis Bamberg aufgebaut.

**Voraussetzung:**

- Mindestens Gruppenführer

**Ausbildungsinhalte:**

- Rechtsgrundlagen
- Einsatzleitkonzept im Landkreis Bamberg
- Aufbau einer Einsatzleitung
- Zusammenarbeit mit anderen Fachdiensten (Polizei, Sanitätsdienst)
- Einsatzübung Brand
- Einsatzübung THL
- Einsatzübung ABC

**Mitzubringende Ausrüstungsgegenstände:**

Theorie: Schreibunterlagen

Praxis: vollständige und saubere PSA

**Lehrgangleiter:**

Tobias Schmaus, KBI

**Teilnehmerzahl:**

18 Teilnehmer

**Termine:**

Freitag 18:00 bis 21:30h (Theorie) **und** Samstag 8:00 bis 16:00 Uhr (Praxis in Gruppen)

Am Praxistag erfolgt eine Einteilung in zwei Gruppen (1. Gruppe 08.00 bis 12.00 Uhr, 2. Gruppe 12.00 bis 16.00 Uhr). Die Einteilung wird mit der Einladung zur Veranstaltung übermittelt.

Lg-Termin Nummer	Status	Standort	Beginn	Ende	Dauer	Plätze
*s-fo	(alle)					
26 00 S-FoFuEL 1	Bereit	FF Burgebrach	27.02.2026	28.02.2026	2 Tage	18

# Seminar Aufbaulehrgang für Gruppenführer

**Ausbildungsziel:**

Im Rahmen des Seminars trainieren Führungskräfte der Führungsstufe A die Umsetzung des Führungsvorgangs anhand realitätsnaher Schadensszenarien.

**Voraussetzung:**

- Mindestens Gruppenführer

**Ausbildungsinhalte:**

- Führungsvorgang
- Einsatzübungen

**Mitzubringende Ausrüstungsgegenstände:**

vollständige und saubere PSA

**Lehrgangisleiter:**

Tobias Schmaus, KBI


**Teilnehmerzahl:**

12 Teilnehmer

**Termine:**

Samstag 8:00 bis 15:00 Uhr

Lg-Termin Nummer	Status	Standort	Beginn	Ende	Dauer	Plätze
*s-auf	(alle)					
26 00 5-AufbauGF 1	Bereit	FF Priesendorf	09.05.2026	09.05.2026	1 Tage	12



# **FwESi – Interaktive Taktikschulung für Gruppenführer**

**Ausbildungsziel:**

Virtuelles Training zur Lageerkundung und Taktikschulung für Gruppenführer.

**Voraussetzung:**

- Gruppenführer

**Ausbildungsinhalte:**

- Taktikschulung
- Phasen der Erkundung

**Mitzubringende Ausrüstungsgegenstände:**

- Schreibsachen

**Lehrgangisleiter:**

Tobias Dütsch, KBM

**Teilnehmerzahl:**

maximal 6 Teilnehmer

**Termine:**

s. nächste Seite

Lehrgangstermin	Lg-Termin Nummer	Standort	Beginn	Ende	Dauer	Plätze
<input type="text" value="*fjx"/>	<input type="text"/>	<input type="text"/>			<input type="text"/>	<input type="text"/>
FwESI - Interaktive Taktikschulung für Gruppenführer	26 00 S-ESI-GF 1	ASZ Bamberg	08.01.2026	08.01.2026	1 Tage	6
FwESI - Interaktive Taktikschulung für Gruppenführer	26 00 S-ESI-GF 2	ASZ Bamberg	09.01.2026	09.01.2026	1 Tage	6
FwESI - Interaktive Taktikschulung für Gruppenführer	26 00 S-ESI-GF 3	ASZ Bamberg	29.01.2026	29.01.2026	1 Tage	6
FwESI - Interaktive Taktikschulung für Gruppenführer	26 00 S-ESI-GF 4	ASZ Bamberg	30.01.2026	30.01.2026	1 Tage	6
FwESI - Interaktive Taktikschulung für Gruppenführer	26 00 S-ESI-GF 5	ASZ Bamberg	26.02.2026	26.02.2026	1 Tage	6
FwESI - Interaktive Taktikschulung für Gruppenführer	26 00 S-ESI-GF 6	ASZ Bamberg	27.02.2026	27.02.2026	1 Tage	6
FwESI - Interaktive Taktikschulung für Gruppenführer	26 00 S-ESI-GF 7	ASZ Bamberg	13.04.2026	13.04.2026	1 Tage	6
FwESI - Interaktive Taktikschulung für Gruppenführer	26 00 S-ESI-GF 8	ASZ Bamberg	14.04.2026	14.04.2026	1 Tage	6
FwESI - Interaktive Taktikschulung für Gruppenführer	26 00 S-ESI-GF 9	ASZ Bamberg	20.04.2026	20.04.2026	1 Tage	6
FwESI - Interaktive Taktikschulung für Gruppenführer	26 00 S-ESI-GF 10	ASZ Bamberg	21.04.2026	21.04.2026	1 Tage	6
FwESI - Interaktive Taktikschulung für Gruppenführer	26 00 S-ESI-GF 11	ASZ Bamberg	11.05.2026	11.05.2026	1 Tage	6
FwESI - Interaktive Taktikschulung für Gruppenführer	26 00 S-ESI-GF 12	ASZ Bamberg	12.05.2026	12.05.2026	1 Tage	6
FwESI - Interaktive Taktikschulung für Gruppenführer	26 00 S-ESI-GF 13	ASZ Bamberg	11.06.2026	11.06.2026	1 Tage	6
FwESI - Interaktive Taktikschulung für Gruppenführer	26 00 S-ESI-GF 14	ASZ Bamberg	28.09.2026	28.09.2026	1 Tage	6
FwESI - Interaktive Taktikschulung für Gruppenführer	26 00 S-ESI-GF 15	ASZ Bamberg	29.09.2026	29.09.2026	1 Tage	6
FwESI - Interaktive Taktikschulung für Gruppenführer	26 00 S-ESI-GF 16	ASZ Bamberg	19.10.2026	19.10.2026	1 Tage	6
FwESI - Interaktive Taktikschulung für Gruppenführer	26 00 S-ESI-GF 17	ASZ Bamberg	20.10.2026	20.10.2026	1 Tage	6
FwESI - Interaktive Taktikschulung für Gruppenführer	26 00 S-ESI-GF 18	ASZ Bamberg	26.11.2026	26.11.2026	1 Tage	6
FwESI - Interaktive Taktikschulung für Gruppenführer	26 00 S-ESI-GF 19	ASZ Bamberg	27.11.2026	27.11.2026	1 Tage	6

# Online-Seminar Einführung EMS - Einsatznachbearbeitung

**Ausbildungsziel:**

Die Teilnehmer erhalten einen Überblick über die Grundfunktionen der Software. Dabei richtet sich das Seminar an neu gewählte Kommandanten und Berichtersteller.

**Voraussetzung:**

- Zugangskennung zum EMS
- Berichtersteller oder Kommandant
- Vorlage einer aktuellen Belehrung über die Verschwiegenheitspflicht von Einsatzkräften (vgl. Brandwacht 5/2016, S. 184f)

**Ausbildungsinhalte:**

- Erstellen von Einsatzberichte und Übungen
- Datenpflege (Fahrzeuge, Geräte, Materialien, Personal sowie Helfer)
- Auswertungen – Ausgabe in Excel
- Stärkemeldung

**Mitzubringende Ausrüstungsgegenstände:**

Schreibunterlagen

**Lehrgangleiter:**

Thomas Feulner, KBM

**Teilnehmerzahl:**

mindestens 10 Teilnehmer

maximal 12 Teilnehmer

**Termine:**

Lg-Termin Nummer	Status	Standort	Beginn	Ende	Dauer	Plätze
*s-em	(alle)					
26 00 S-EMS 1	Bereit	Online-Schulung	20.10.2026	20.10.2026	1 Tage	12

# Seminar Taktische Ventilation, Be- und Entlüftungsgeräte

**Ausbildungsziel:**

Die Teilnehmer kennen die Arten und Einsatzmöglichkeiten von Belüftungsgeräten, sowie die Vor- und Nachteile der Überdruckbelüftung. Weiterhin können die Teilnehmer Belüftungsgeräte taktisch gezielt einsetzen und so den Einsatz sicherer und effizienter gestalten. Die Teilnehmer erlernen die Vorzüge des mobilen Rauchverschlusses und können ihn entsprechend einsetzen.

**Voraussetzung:**

- Erfolgreich abgeschlossene Modulare Truppausbildung (Truppführer Qualifikation)

**Ausbildungsinhalte:**

- Vorstellung verschiedene Lüfterarten und Einsatzgrundsätze
- Praktische Übungsbeispiele

**Mitzubringende Ausrüstungsgegenstände:**

vollständige und saubere PSA

**Lehrgangleiter:**

Christian Weidner

**Teilnehmerzahl:**

mindestens 10 Teilnehmer

maximal 16 Teilnehmer

**Termine:**

Samstag 8:00 bis 15:00 Uhr

Lehrgangstermin	Lg-Termin Nummer	Standort	Beginn	Ende	Dauer	Plätze
Taktische Ventilation, Be- und Entlüftungsgeräte	26 00 S-TaktVent 1	FF Scheßlitz	20.06.2026	20.06.2026	1 Tage	16

# Seminar Flächenbrandbekämpfung

## Ausbildungsziel:

Die Seminarteilnehmer lernen die Besonderheiten, Vorgehensweisen und Gefahren bei Flächen- und Vegetationsbränden kennen. Die speziellen Gerätschaften und deren Handhabung werden geschult.

## Voraussetzung:

- Abgeschlossenes Basismodul MTA
- Mindestalter 18 Jahre

## Ausbildungsinhalte:

- Theoretische Grundlagen
- Praktische Lösversuche auf Feldern, Wiesen, o.ä.

## Lehrgangisleiter:

Klaus Jungkunz, KBM

## Teilnehmerzahl:

mindestens 20 Teilnehmer  
maximal 25 Teilnehmer

## Termine:


voraussichtlich Ende Juli  
Samstag 8:00 bis 17:00 Uhr (Theorie und Praxis)

werden noch ergänzt, bzw. sind online ersichtlich

## **Bitte beachten:**

**Das Seminar ist stark witterungsabhängig, da ein abgeerntetes und auch trockenes Getreidefeld nötig ist. Wir bitten um Verständnis für eine kurzfristige Terminbekanntmachung!**

**Bitte eigene Ausrüstung (Handwerkzeuge, Löschgeräte) mitbringen!**



# Seminar Fortbildung Flüssiggas

**Voraussetzung:**

- Abgeschlossenes Basismodul MTA
- Mindestalter 18 Jahre

**Ausbildungsinhalte:**

- Grundlagen Flüssiggas
- Einsatztaktische Hinweise
- Löschversuche von Bränden an Gasflaschen

**Mitzubringende Ausrüstungsgegenstände:**

vollständige und saubere PSA

**Lehrgangisleiter:**

Tobias Dütsch, KBM

**Teilnehmerzahl:**

mindestens 12 Teilnehmer

maximal 14 Teilnehmer

**Termine:**

Lehrgangstermin	Lg-Termin Nummer	Standort	Beginn	Ende	Dauer	Plätze
*flüssig						
Fortbildung Flüssiggas	26 00 S-FLGAS 1	FF Röbersdorf	17.03.2026	17.03.2026	1 Tage	14
Fortbildung Flüssiggas	26 00 S-FLGAS 2	FF Röbersdorf	18.03.2026	18.03.2026	1 Tage	14



## Seminar Technische Hilfeleistung

### Ausbildungsziel:

Im Lehrgang werden den Teilnehmern die neuesten Erkenntnisse der technischen Hilfeleistung bezogen auf verletzenschonende Personenrettung bei Verkehrsunfällen vermittelt. Es werden verschiedene Rettungstechniken ebenso wie die Grundlagen „Absicherung“ und „Ordnung des Raumes“ aufgezeigt.

### Voraussetzung:

- Erfolgreich abgeschlossene Modulare Truppausbildung (Truppführer Qualifikation)
- Feuerwehrdienstleistende, die mit der Ausbildung in der Feuerwehr beauftragt sind.

### Ausbildungsinhalte:

- Rettungstechniken
- Ordnung des Raumes
- Absicherung der Einsatzstelle (Verkehr, Brand, Elektrik, Beleuchtung)
- Vermitteln von Neuerungen
- Praktische Übungsbeispiele

### Lehrgangleiter:

Gerald Uch, KBM

### Teilnehmerzahl:

mindestens 14 Teilnehmer

maximal 16 Teilnehmer

### Termine:

Freitag 18:00 bis 21:30 Uhr (Theorie) **und** Samstag 8:00 bis 16:30 Uhr (Praxis)

**werden noch ergänzt, bzw. sind online ersichtlich**



# **Seminar THL „klein“ für Feuerwehren ohne erweiterte THL-Ausrüstung**

## **Ausbildungsziel:**

Das Seminar vermittelt den Teilnehmern die neuesten Erkenntnisse der technischen Hilfeleistung, bezogen auf die Erstmaßnahmen zur patientengerechten Rettung bei Verkehrsunfällen. Die Möglichkeiten der Rettung und Versorgung von Patienten ohne erweiterte THL-Ausrüstung werden ebenso wie die Grundlagen der „Absicherung“ und „Ordnung des Raumes“ aufgezeigt.

## **Voraussetzung:**

- Erfolgreich abgeschlossene Modulare Truppausbildung (Truppführer Qualifikation)
- Feuerwehrdienstleistende, die mit der Ausbildung in der Feuerwehr beauftragt sind.

## **Ausbildungsinhalte:**

- Lageerkundung
- Ordnung des Raumes
- Erstmaßnahmen
- Absicherung der Einsatzstelle (Verkehr, Brand, Ausleuchtung)
- Sicherung der Lage
- Fahrzeugtechnik
- Praktische Übungsbeispiele

## **Mitzubringende Ausrüstungsgegenstände:**

vollständige und saubere PSA

## **Lehrgangsführer:**

Gerald Uch, KBM

## **Teilnehmerzahl:**

maximal 20 Teilnehmer

## **Termine:**

Samstag 8:00 bis 16:00 Uhr

**werden noch ergänzt, bzw. sind online ersichtlich**

# Seminar Maschinenunfälle

## Ausbildungsziel:

Maschinenunfall ist der Sammelbegriff für meist kleinere Unfälle in der Industrie, im Haushalt oder in der Freizeit. Dazu gehören: Pfählungen aller Art, Einklemmungen von Extremitäten, festsitzende Ringe und vieles mehr. Nicht immer kann der Patient „wie vorgefunden“ ins Krankenhaus gebracht werden, sondern muss erst befreit werden.

Viele Praxisbeispiele zeigen die richtige Auswahl und den Umgang mit passendem Gerät sowie das Ausarbeiten von kreativen Lösungen in kniffligen Situationen, ganz „nah“ am Patienten. Neben dem Handwerklichen werden auch Taktik sowie in begrenztem Umfang medizinische Aspekte beinhaltet sein.

## Voraussetzung:

- Erfolgreich abgeschlossene Modulare Truppausbildung (Truppführer Qualifikation)
- Feuerwehrdienstleistende, die mit der Ausbildung in der Feuerwehr beauftragt sind.

## Ausbildungsinhalte:

- Gerätekunde
- Praktische Übungen

## Mitzubringende Ausrüstungsgegenstände:

vollständige und saubere PSA

## Lehrgangisleiter:

externer Ausbilder (Heavy Rescue Germany)

## Teilnehmerzahl:

maximal 12 Teilnehmer

## Termine:

Samstag 8:00 bis 12:00 Uhr (Gruppe 1) **oder** 13:00 bis 17:00 (Gruppe 2)

Lehrgangstermin	Lg-Termin Nummer	Standort	Beginn	Ende	Dauer	Plätze
*unfälle						
Maschinenunfälle	26 00 S-MUnf 1	wird noch ergänzt	25.04.2026	25.04.2026	1 Tage	14
Maschinenunfälle	26 00 S-MUnf 2	wird noch ergänzt	25.04.2026	25.04.2026	1 Tage	14

## Seminar Halten/Rückhalten/Selbstretten

### Ausbildungsziel:

Der Lehrgang stellt eine Vertiefung der Wissensinhalte der Modularen Truppausbildung (MTA) im Bereich der Einsatzmöglichkeiten der Feuerwehrleine dar.

### Voraussetzung:

- min. 18 Jahre
- körperliche Fitness
- Erfolgreich abgeschlossene Modulare Truppausbildung (Truppführer Qualifikation)
- Praktische Knotenkunde der FwDV1
- Vorgesehen als Ausbilder in der Feuerwehr bzw. mit der Ausbildung Beauftragte
- Mitglieder der Feuerwehr die beabsichtigen eine Ausbildung Absturzsicherung zu absolvieren

### Ausbildungsinhalte:

- Einsatzbereiche und –grenzen von Feuerwehrleine und Feuerwehr-Haltegurt kennen lernen
- Einsatzgrundsätze „Halten, Rückhalten, Selbstretten“ umsetzen können
- Richtige Anschlagpunkte wählen
- Knotenkunde
- Unterschiede zur Absturzsicherung

### Mitzubringende Ausrüstungsgegenstände:

Theorie: Schreibunterlagen

Praxis: vollständige und saubere PSA, Feuerwehrleine, Feuerwehr-Haltegurt

### Lehrgangsteiter:

### Teilnehmerzahl:


mindestens 9 Teilnehmer

maximal 12 Teilnehmer

### Termine:

Samstag 8:00 bis 14:00 Uhr

werden noch ergänzt, bzw. sind online ersichtlich



# Seminar Notfalltüröffnung

## Ausbildungsziel:

Beim Lehrgang sollen die rechtlichen Grundlagen im Bereich Türöffnungen den Teilnehmer vermittelt werden. Im praktischen Teil werden verschiedene Techniken der Tür- und Fensteröffnung mit Spezialwerkzeugen gezeigt. Dabei wird in verschiedenen Stationen der Teilnehmer speziell auf die jeweilige Lage geschult. Abhängig von den Interessen der Teilnehmern wird sowohl auf das „**Brechen und Ziehen**“ als auch auf das „**Fräsen**“ von Zylindern eingegangen.

## Voraussetzung:

- Erfolgreich abgeschlossene Modulare Truppausbildung (Truppführer Qualifikation)
- Die Grundkenntnisse in der Anwendung des feuerwehreigene Türöffnungssatz werden vorausgesetzt. Das Seminar baut auf diesen Grundkenntnissen und die Ersteinweisung auf.

## Ausbildungsinhalte:

- Gesetzliche Grundlagen
- Schließtechniken
- Öffnungstechniken
- Zerstörungsfreies und nicht zerstörungsfreies Öffnen
- Stationsausbildung
- Fräsen von Zylindern
- Brechen und Ziehen von Zylindern
- Türöffnungsnadeln und Dietrich sowie Spachteln
- Fensteröffnung

## Mitzubringende Ausrüstungsgegenstände:

Schreibunterlagen  
 vollständige und saubere PSA  
 Gerätesatz Türöffnung je teilnehmende Feuerwehr

## Lehrgangsführer:

Florian Kügler, KBM  
 Mario Pederzoli

## Teilnehmerzahl:

mindestens 8 Teilnehmer  
 maximal 16 Teilnehmer

**ACHTUNG: Maximal zwei Teilnehmer je Feuerwehr! EIGENER Türöffnungssatz!**

## Termine:

Samstag 8:30 bis 16:30 Uhr

Lg-Termin Nummer	Status	Standort	Beginn	Ende	Dauer	Plätze
*s-nt	(alle)					
26 00 S-NTÖ 1	Bereit	wird noch ergänzt	07.03.2026	07.03.2026	1 Tage	16
26 00 S-NTÖ 2	Bereit	wird noch ergänzt	20.06.2026	20.06.2026	1 Tage	16



# Pilot-Seminar

## Praxistraining zerstörerischer Notfall-Zugang

### Ausbildungsziel:

Schwerpunkt der Ausbildung ist die schnelle, aber gewaltsame Öffnung von Türen und Fenstern. Im Seminar werden die verschiedenen Techniken und der Umgang mit Spezialwerkzeugen gezeigt. Hierzu steht unter anderem eine vollwertige Trainings-Übungstür zur Verfügung.

### Voraussetzung:

- Erfolgreich abgeschlossene Modulare Truppausbildung (Truppführer Qualifikation)
- Die Grundkenntnisse in der Anwendung des feuerwehreigene Türöffnungssatz werden vorausgesetzt.

-

### Ausbildungsinhalte:

- Zerstörerische Türöffnung mit Brechwerkzeug (Halligan-Tool und TNT-Tool),
- spezielle Methoden zur Fensteröffnung

### Mitzubringende Ausrüstungsgegenstände:

Schreibunterlagen

vollständige und saubere PSA

optional können Sondergeräte zum gewaltsamen Öffnen von Türen, die in der Feuerwehr vorgehalten werden, zum Testen mitgebracht werden.

### Lehrgangsleiter:

Kai Freiwald

### Teilnehmerzahl:

mindestens 8 Teilnehmer

maximal 16 Teilnehmer

### Termine:

Freitag 18:00 bis 21:00 Uhr

Lehrgangstermin	Lg-Termin Nummer	Standort	Beginn	Ende	Dauer	Plätze
prax						
Praxistraining zerstörerischer Notfall-Zugang	26 00 S-PTzNZ 1	wird noch ergänzt	13.03.2026	13.03.2026	1 Tage	16
Praxistraining zerstörerischer Notfall-Zugang	26 00 S-PTzNZ 2	wird noch ergänzt	09.10.2026	09.10.2026	1 Tage	16

# Lehrgang Motorsägenführer

## Ausbildungsziel:

Der Teilnehmer soll den fach- und sachgerechten Umgang mit der Motorsäge erlangen. Es soll das sichere Zufall bringen von stehenden und angeschobenen Bäumen, sowie dessen Aufarbeitung gelernt werden. Er soll Gefahren und Spannungen im Holz erkennen und beurteilen können.

## Voraussetzung:

- Abgeschlossenes Basismodul MTA
- Mindestens 18 Jahre
- körperliche und geistige Eignung zum Führen von Motorsägen
- Erste-Hilfe-Kurs

## Ausbildungsinhalte:

- Anforderungen aus Unfallverhütungsvorschriften
- Umgang mit der Motorsäge und Werkzeugen
- Gefahrenbeurteilung im Holz
- Arbeiten am liegenden Holz und Holz unter Spannung
- Zufall bringen von stehenden, angeschobenen und gebrochenen Bäumen
- Unterstützte Fällung mit Seilwinde und Handzug

## Mitzubringende Ausrüstungsgegenstände:

- Schreibunterlagen
- PSA: Schutzhelm (Forsthelm), Schnitenschutzhose, Stiefel (Schnitenschutz), Handschuhe
- Motorsäge (Ersatz-Benzin, Ersatz-Kette)

## Lehrgangleiter:

Klaus Neudecker

## Teilnehmerzahl:

maximal 12 Teilnehmer

maximal zwei Teilnehmer einer Feuerwehr

## Termine:

Theorie: Mittwoch und Donnerstag jeweils 18:00 bis 21:30 Uhr

Praxis: Samstag 8:30 bis 16:30 Uhr

L-MSF 1 für IB 4 + 5, L-MSF 2 für IB 2 + 3, L-MSF 3 für alle IB

Lg-Termin Nummer	Status	Standort	Beginn	Ende	Dauer	Plätze
*l-ms	(alle)					
26 00 L-MSF 1	Bereit	wird noch ergänzt	28.01.2026	31.01.2026	3 Tage	12
26 00 L-MSF 2	Bereit	wird noch ergänzt	11.03.2026	14.03.2026	3 Tage	12
26 00 L-MSF 3	Bereit	wird noch ergänzt	25.11.2026	28.11.2026	3 Tage	12

# Lehrgang Sanitäter in der Feuerwehr

## Ausbildungsziel:

Ziel des Lehrgangs ist es nicht, „kleine Notfallsanitäter“ auszubilden, sondern uns als Einsatzkräfte der Feuerwehr Möglichkeiten an die Hand zu geben die Zeit bis zum Eintreffen des Rettungsdienstes erfolgreich zu überbrücken. Auch aus diesem Grund werden die sich die Themen rund um die Anatomie auch in Grenzen halten, damit der Schwerpunkt auf die Praxis gelegt werden kann. Wir kooperieren hier mit erfahrenen Ausbildern des KFV ERH und dem dortigen BRK.

## Voraussetzung:

- Erste-Hilfe-Kurs
- Abgeschlossenes Basismodul MTA
- Selbststudium vor Kursbeginn

## Ausbildungsinhalte:

- feuerwehrorientierte Ausbildung
- xABCDE Schema
- Herz-Lungen-Wiederbelebung und Skillstraining
- Traumamanagement
- Grundlagen zu gängigen Krankheitsbildern (Herzinfarkt, Schlaganfall etc.)
- Diagnostikmöglichkeiten (Blutdruckmessung, Blutzuckermessung etc)

## Mitzubringende Ausrüstungsgegenstände:

Schreibunterlagen

## Lehrgangleiter:

externe Dozenten

## Teilnehmerzahl:

mindestens 16 Teilnehmer

maximal 24 Teilnehmer

## Termine:

Selbststudium vor dem Lehrgang

Theorie und Praxis am Wochenende (Freitag, und eine Woche später Samstag + Sonntag)

Lehrgangstermin	Lg-Termin Nummer	Standort	Beginn	Ende	Dauer	Plätze
*san						
Sanitäter in der Feuerwehr	26 00 L-SanFw 1	ASZ Bamberg	17.04.2026	26.04.2026	3 Tage	24

# Lehrgang Sanitäter – San A/B

durchgeführt von der DLRG Hirschaid



## Ausbildungsziel:

Ziel des Lehrgangs ist die Ausbildung zu Sanitätern, die im First-Responder-Dienst, bei Sanitätsabstellungen oder auch später im Rettungsdienst aktiv werden wollen. Neben umfangreichem Fachwissen wird speziell auf die Umsetzung in der Praxis großer Wert gelegt.

## Voraussetzung:

- Erste-Hilfe-Kurs – nicht älter als 2 Jahre

## Ausbildungsinhalte:

- Anatomie und Physiologie des Körpers
- Atmung (Aufbau, Funktion, Steuerung, Störungen der Atmung, Atemstillstand) → Methoden der Beatmung mittels Maske, Guedeltubus, Larynxtracheotomie, Larynxmaske mit und ohne Sauerstoffgabe
- Herz (Lage, Aufbau, Reizleitsystem, Funktion, Blutgefäße, Blutkreislauf, Herz-Kreislaufstörungen) → HLW mit AED, Pulskontrolle / Blutdruckmessung
- Stütz- und Bewegungsapparat (Verstauchung, Verrenkung, Bänderriss, Knochenbruch) → Immobilisationsmöglichkeiten
- Internistische Probleme (Schlaganfall, Krampfanfall, Blutzuckerentgleisung, Akuter Bauch, Gynäkologischer Notfall) → Anamnese, Behandlungsmöglichkeiten
- Wunden und Infektionen → Behandlungsmöglichkeiten
- Thermische Schäden (Sonnenstich, Hitzschlag, Hitzeerschöpfung, Verbrennungen, Verbrühungen, Unterkühlung, Erfrierungen)
- Schädel-, Becken-, Polytrauma → Bodycheck, Immobilisation, Behandlungsmöglichkeiten
- Rettung- und Transport → Umgang mit Rettungstuch, Krankentrage, Ferno- oder Stryker (Trage aus Rettungswagen)
- Schockarten
- Strukturen im Rettungsdienst

## Mitzubringende Ausrüstungsgegenstände:

- Schreibunterlagen
- Zu den Praxisteilen und zur Prüfung Feuerwehr-Einsatzbekleidung

## Lehrgangsleitung:

Barbara Lengenfelder

## Teilnehmerzahl:

mindestens 8 Teilnehmer

maximal 14 Teilnehmer

## Termine:

s. Website der DLRG Hirschaid <https://hirschaid.dlrg.de>

(freitags von 18 – 21.30 Uhr und samstags/sonntags von 8.30 – 17 Uhr) Gesamt: 48 UE

## Lehrgangsort:

Wasserrettungszentrum der DLRG Hirschaid, Bahnhofstr. 17, 96114 Hirschaid

## Kosten pro Teilnehmer:

auf Nachfrage

## Anmeldung:

Direkt über das Lehrgangsportale der DLRG Hirschaid oder per Mail: [SAN-Ausbildung@hirschaid.dlrg.de](mailto:SAN-Ausbildung@hirschaid.dlrg.de)

# **Seminarwochenende für Betreuer der Kinderfeuerwehr & Jugendwarte**

## **Ausbildungsziel:**

Bei diesem Seminar werden im jährlichen Wechsel unterschiedliche Themen aus dem Bereich der Nachwuchsgewinnung bei der Freiwilligen Feuerwehr bearbeitet.

## **Voraussetzung:**

- Betreuer einer Kinderfeuerwehr, Jugendwart und deren Stellvertreter

## **Ausbildungsinhalte:**

- aktuelle Themen der Jugendarbeit
- Nachwuchsgewinnung

## **Mitzubringende Ausrüstungsgegenstände:**

Schreibunterlagen,

falls eine PSA benötigt wird, erfolgt die Information rechtzeitig an die angemeldeten Feuerwehren.

Aufgrund der Unterbringung in einem Schullandheim, muss jeder Teilnehmer Hausschuhe und Handtücher für sich mitbringen.

## **Lehrgangleiter:**

Jungkunz Klaus

## **Teilnehmerzahl:**

maximal 40 Teilnehmer

## **Termine:**

werden noch ergänzt, bzw. sind online ersichtlich

## **Hinweis:**

Unterbringung in Mehr-Bett-Zimmern;

Parkplätze sind in ausreichender Zahl vorhanden, jedoch sind Fahrgemeinschaften empfehlenswert!

# Seminar

## Grundlagen für Betreuer der Kinderfeuerwehr & Jugendwarte

### Ausbildungsziel:

**Dieses Seminar ersetzt nicht den Jugendwartlehrgang an den Staatlichen Feuerweherschulen!**  
Den Teilnehmern wird in Theorie und Praxis die Arbeit der Kreiskinder- und Jugendfeuerwehr erläutert.

### Voraussetzung:

- Mitarbeit in der Nachwuchsgewinnung für die Feuerwehren im Landkreis Bamberg

### Ausbildungsinhalte:

- Netzwerken der Teilnehmer
- Für Betreuer der Kinderfeuerwehr sind die Seminarinhalte und Schulungsunterlagen speziell auf Kinderfeuerwehren angepasst:
  - Wie ist die Organisation im Landkreis aufgebaut und wer sind meine Ansprechpartner?
  - Welche Veranstaltungen gibt es und wie kann ich daran teilnehmen?
- Für Jugendwarte sind die Seminarinhalte und Schulungsunterlagen speziell auf Jugendfeuerwehren angepasst:
  - Wie ist die Organisation im Landkreis aufgebaut und wer sind meine Ansprechpartner?
  - Welche Veranstaltungen gibt es und wie kann ich daran teilnehmen?

### Mitzubringende Ausrüstungsgegenstände:

Schreibunterlagen

### Lehrgangsführer:

Jungkunz Klaus

### Teilnehmerzahl:

maximal 40 Teilnehmer

### Termine:

werden noch ergänzt, bzw. sind online ersichtlich

## **Feedback erwünscht**

Unter dem Motto „Feedback erwünscht“ möchten wir Euch ermutigen uns Lob oder Kritik, Ideen und Anregungen zu dem besuchten Lehrgang oder Seminar mit wenigen Klicks zukommen zu lassen.

Der Fragebogen kann anonym und innerhalb weniger Minuten bearbeitet werden.

Wir bieten die Lehrgänge und Seminare für Euch an! Damit Ihr rundum informiert und zufrieden von den Veranstaltungen zurück kommt brauchen wir Eure Rückmeldung. Denn nur so können wir zielgerichtet die Veranstaltungen nach Euren Interessen ausrichten.

Darum unterstützt uns und gebt uns ein Feedback!

Zum Fragebogen gelangt Ihr durch abschnnen des QR-Codes oder über den Link:



<https://forms.office.com/e/LzgyLy8BE2>

Ein herzliches Dankeschön für Eure Unterstützung!

*Euer Team des Inspektionsbereichs 6 – Fach- und Sonderaufgaben*

## **WIR SUCHEN DICH! – Werde Ausbilder oder Lehrgangsleiter für die Feuerwehrausbildung im Landkreis Bamberg**

Du bist engagiert, hast Freude daran, Dein Wissen weiterzugeben, und möchtest die Zukunft unserer Feuerwehren aktiv mitgestalten? Dann bist Du bei uns genau richtig!

Der **Kreisfeuerwehrverband Bamberg** sucht **motivierte Ausbilderinnen und Ausbilder** sowie **zukünftige Lehrgangsleiterinnen und -leiter** für die zentrale Feuerwehrausbildung im Landkreis.

### **Was Dich erwartet:**

- Aktive Mitwirkung in der Ausbildung unserer Kameradinnen und Kameraden
- Ein starkes Team aus erfahrenen Ausbildern
- Moderne Ausbildungskonzepte und -mittel
- Möglichkeiten zur persönlichen Weiterentwicklung und Qualifikation
- Sinnvolle und verantwortungsvolle Tätigkeit im Dienst der Allgemeinheit

### **Was wir uns wünschen:**

- Erfahrung im Feuerwehrdienst
- Freude an der Arbeit mit Menschen
- Didaktisches Geschick und Teamgeist
- Motivation, sich als Lehrgangsleitung weiterzubilden (bei Interesse)

Egal ob Du schon Erfahrung als Ausbilder hast oder neu in diese Aufgabe hineinwachsen möchtest – wir unterstützen Dich auf Deinem Weg!

### **Interessiert?**

Dann melde Dich bei uns und werde Teil unseres Ausbildungsteams!

### **Kontakt:**

KBI Jörg Raber, [j.raber@kreisbrandinspektion-bamberg.de](mailto:j.raber@kreisbrandinspektion-bamberg.de)

**Gemeinsam für eine starke Feuerwehr im Landkreis Bamberg!**